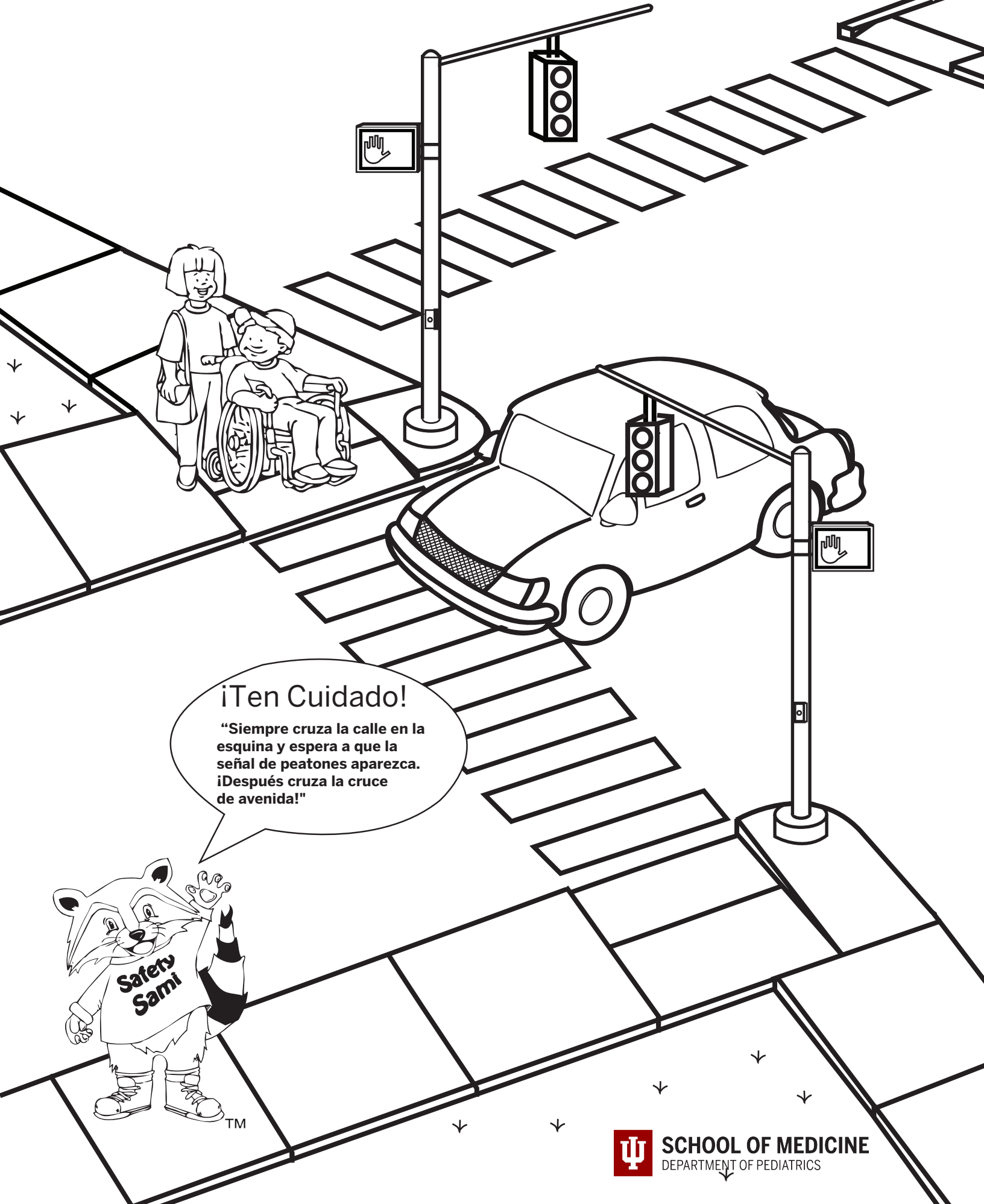


Safety Sami Dice: ¡Ten cuidado mientras caminasi




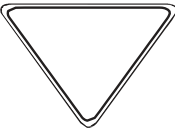







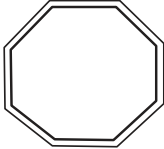


¡Ten Cuidado!
"Siempre cruza la calle en la esquina y espera a que la señal de peatones aparezca. ¡Después cruza la cruce de avenida!"



- Nunca juegues en las entradas para autos, calles, o estacionamientos.
- Pídele a un adulto que te ayude a recuperar tu bola, juguete, mascota o cualquier otra cosa que se haya salido a la calle. Nunca corras solo hacia la calle.
- Usa ropa colorida o ropa reflectora o reflectores cuando este oscuro, lloviendo, o nevando.
- Camina siempre en la banqueta. Si no hay banqueta, camina con el tráfico de frente y quédate a un lado de calle lo más lejos posible de los carros que se aproximan.
- Aprende y obedece todas luces de tránsito, signos, y señas para que sepas cuando es prudente cruzar la calle.
- Siempre cruza la calle en la esquina o cruce de avenida, cruza solo cuando tengas luz verde o la seña peatonal para cruzar.
- Mira siempre la izquierda, derecha, e izquierda y también detrás de ti antes de cruzar la calle.

¿Puedes nombrar las señas diferentes en tu vecindario y explicar que significan? Dibuja una línea empezando con la señal de tránsito que está a la izquierda y emparéjala con la forma correspondiente a la derecha.

			
Cruce Escolar	Señal de Pare		
			
Límite de Velocidad	Cruce de Peatones		
			
Ceder el Paso	Paso a Nivel		